

Tsf Srl

Disabilitare/Abilitare la ricetta dematerializzata

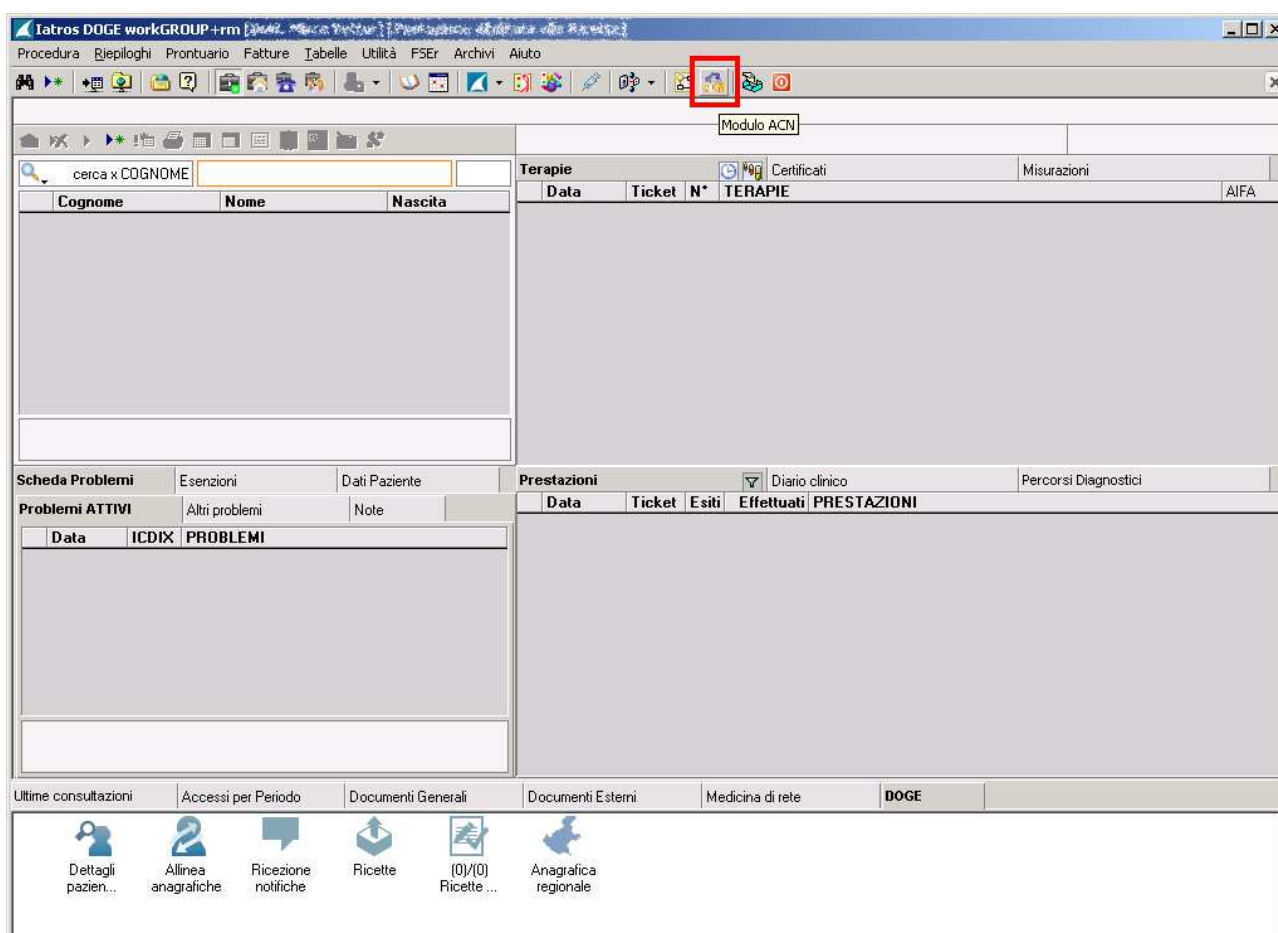
Vademecum Iatros

COME DISABILITARE/ABILITARE LA RICETTA DEMATERIALIZZATA

GUIDA ALL'USO

Di seguito è illustrato come disabilitare la ricetta dematerializzata.

1. Con Iatros aperto, premere il tasto "Acn" (evidenziato nel quadrato rosso in figura).

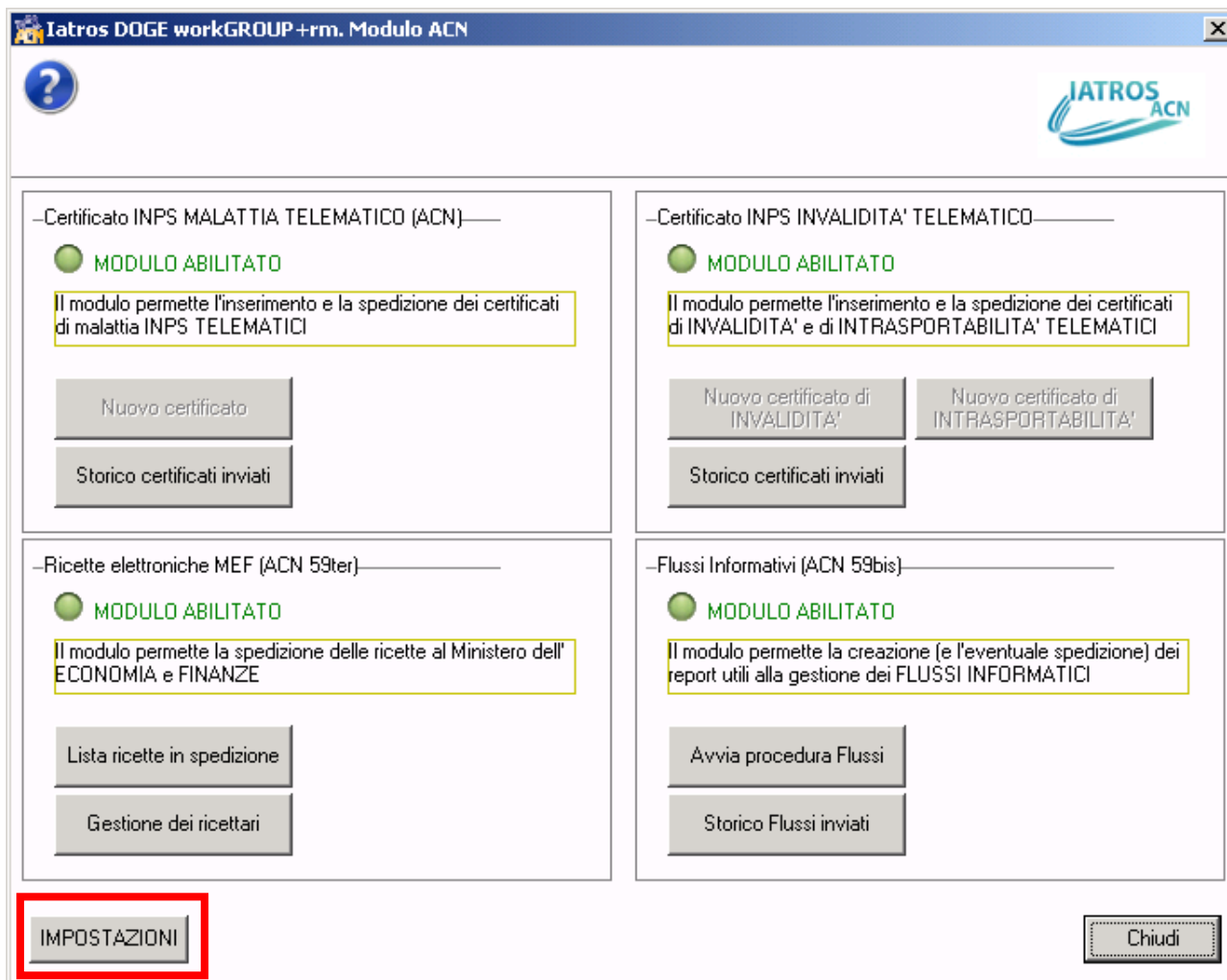


[REV.310717]

TSF s.r.l. via Galvani 6/C, 31027 Spresiano (TV) - PI. 03552630265 - Sito internet: www.iatros.it - Mail: info@tsfnet.com - Tel: 0422.724.193 - Fax: 0422.522.112

TSF s.r.l. Azienda con Sistema Gestione Qualità Certificato UNI EN ISO 9001:2008 per Sviluppo software di gestione attività del medico.

2. Si aprirà il seguente form



Iatros DOGE workGROUP +rm. Modulo ACN

?

IATROS ACN

–Certificato INPS MALATTIA TELEMATICO (ACN)–

● MODULO ABILITATO

Il modulo permette l'inserimento e la spedizione dei certificati di malattia INPS TELEMATICI

Nuovo certificato

Storico certificati inviati

–Certificato INPS INVALIDITA' TELEMATICO–

● MODULO ABILITATO

Il modulo permette l'inserimento e la spedizione dei certificati di INVALIDITA' e di INTRASPORTABILITA' TELEMATICI

Nuovo certificato di INVALIDITA'

Nuovo certificato di INTRASPORTABILITA'

Storico certificati inviati

–Ricette elettroniche MEF (ACN 59ter)–

● MODULO ABILITATO

Il modulo permette la spedizione delle ricette al Ministero dell' ECONOMIA e FINANZE

Lista ricette in spedizione

Gestione dei ricettari

–Flussi Informativi (ACN 59bis)–

● MODULO ABILITATO

Il modulo permette la creazione (e l'eventuale spedizione) dei report utili alla gestione dei FLUSSI INFORMATICI

Avvia procedura Flussi

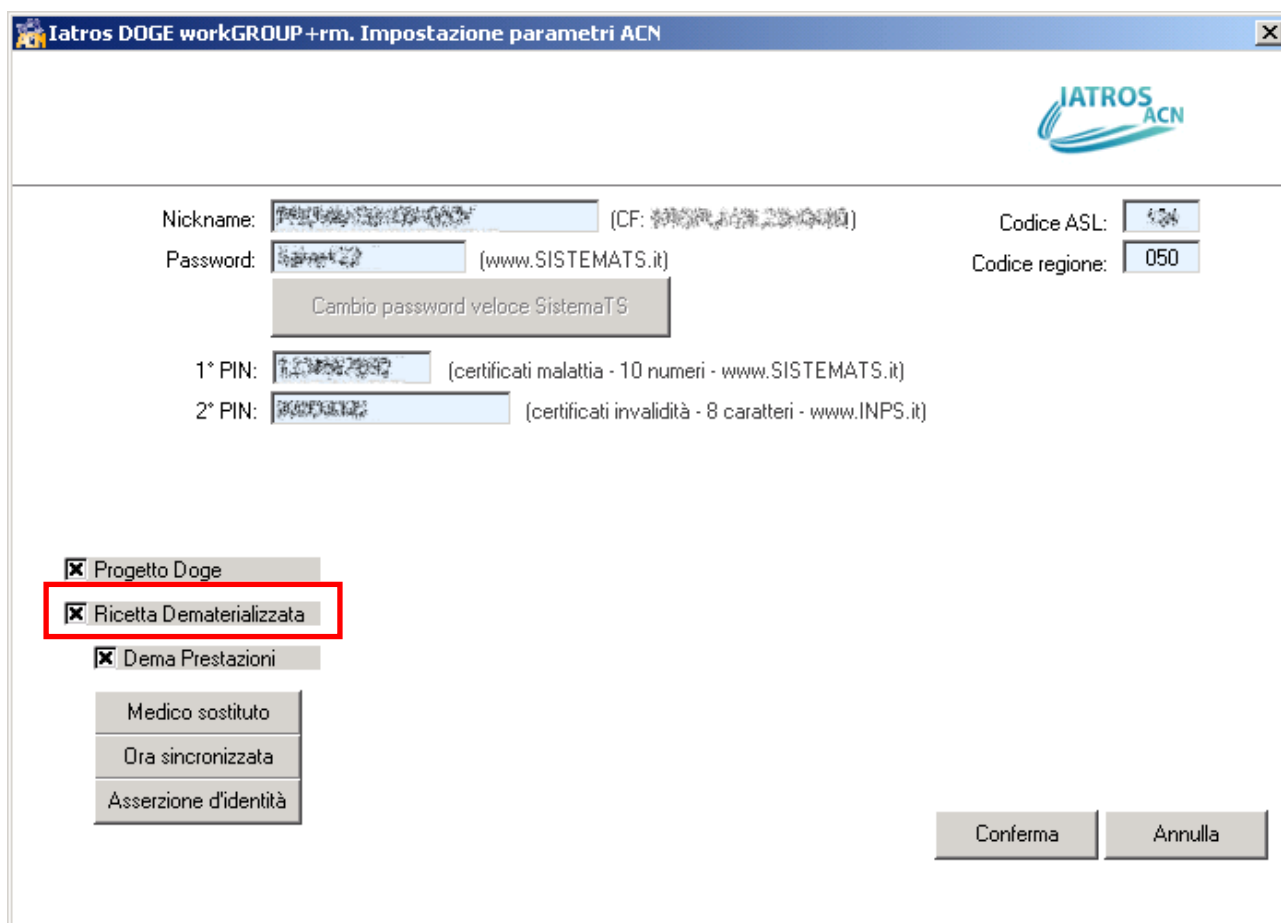
Storico Flussi inviati

IMPOSTAZIONI

Chiudi

[REV.310717]

3. Premere il tasto “IMPOSTAZIONI”. Si aprirà il form qui sotto riportato.



Iatros DOGE workGROUP +rm. Impostazione parametri ACN

IATROS ACN

Nickname: [] (CF: [])
 Password: [] (www.SISTEMATS.it)
 Codice ASL: []
 Codice regione: [050]
 Cambio password veloce SistemaTS

1° PIN: [] (certificati malattia - 10 numeri - www.SISTEMATS.it)
 2° PIN: [] (certificati invalidità - 8 caratteri - www.INPS.it)

Progetto Doge
 Ricetta Dematerializzata
 Dema Prestazioni

Medico sostituto
 Ora sincronizzata
 Asserzione d'identità

Conferma Annulla

4. Togliere la spunta dalla casella “Ricetta Dematerializzata” (evidenziata in rosso in figura qui sopra). La videata dovrà presentarsi come in figura qui sotto riportata.

[REV.310717]

Iatros DOGE workGROUP +rm. Impostazione parametri ACN

JATROS ACN

Nickname: [] (CF: [])
Password: [] (www.SYSTEMATS.it)
Cambio password veloce SistemaTS

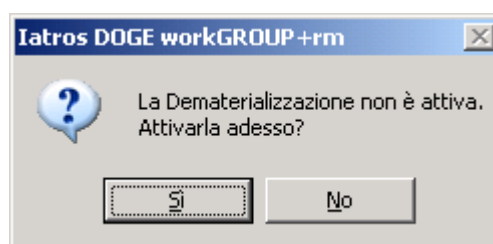
1° PIN: [] (certificati malattia - 10 numeri - www.SYSTEMATS.it)
2° PIN: [] (certificati invalidità - 8 caratteri - www.INPS.it)

Codice ASL: []
Codice regione: []

Progetto Doge
 Ricetta Dematerializzata

Conferma Annulla

5. Al momento di riapertura di Iatros comparirà il messaggio:



Premere “No” fintanto che NON si vuole prescrivere ricette dematerializzate.
Ovviamente premere “Sì” se si vuole prescrivere ricette dematerializzate.

E' possibile riattivare la ricetta dematerializzata anche ripetendo il percorso fin qui spiegato e selezionando la casella “Ricetta Dematerializzata”.

[REV.310717]